



UNIVERSITÀ  
DEGLI STUDI  
DI FERRARA  
- EX LABORE FRUCTUS -

# **BILANCIO UNICO DI ESERCIZIO 2016**

28 giugno 2017

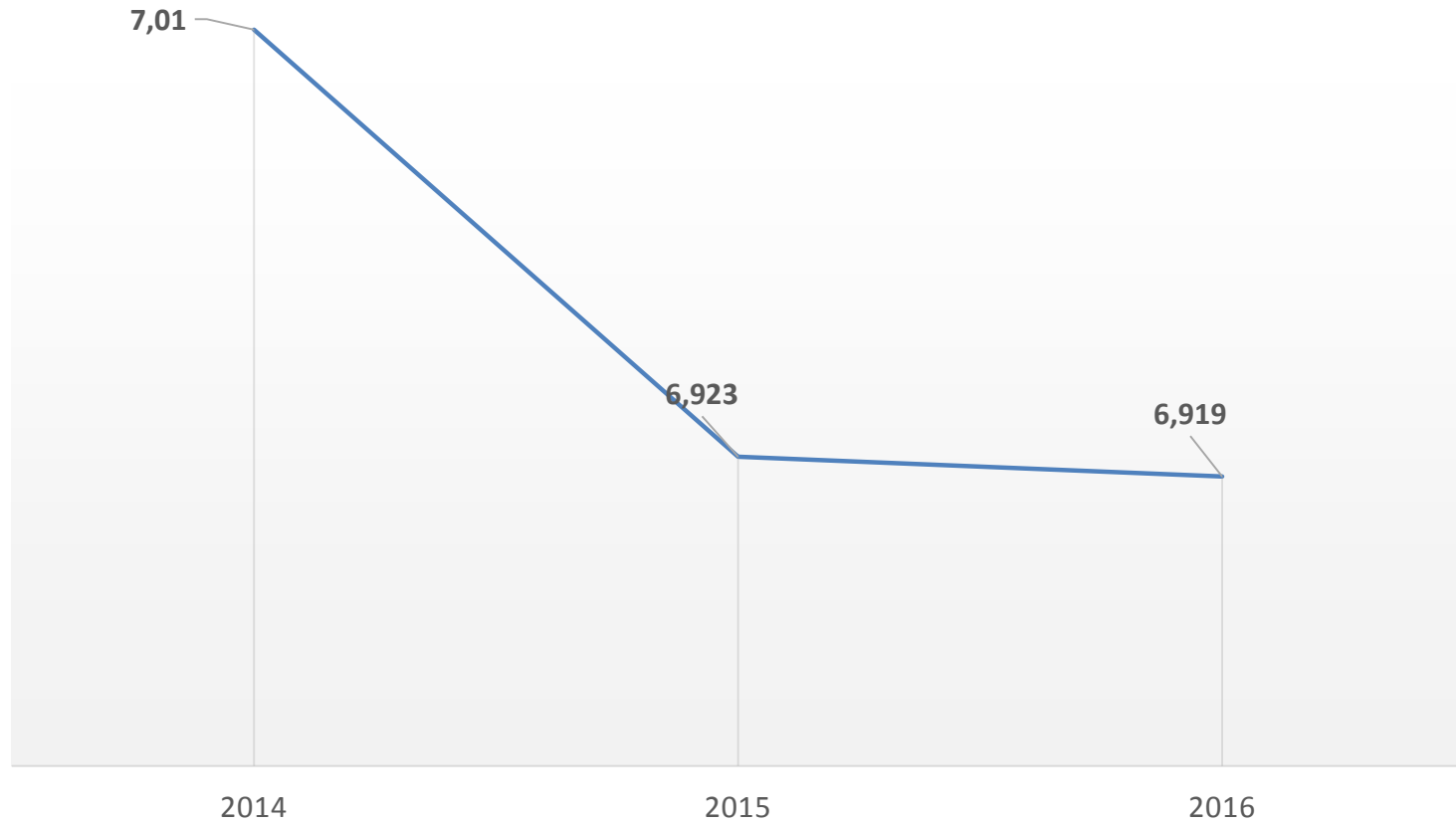
# Struttura della presentazione

1. Il nostro 2016
2. La situazione complessiva
3. Lo Stato Patrimoniale
4. Il Conto economico
5. Il Rendiconto finanziario



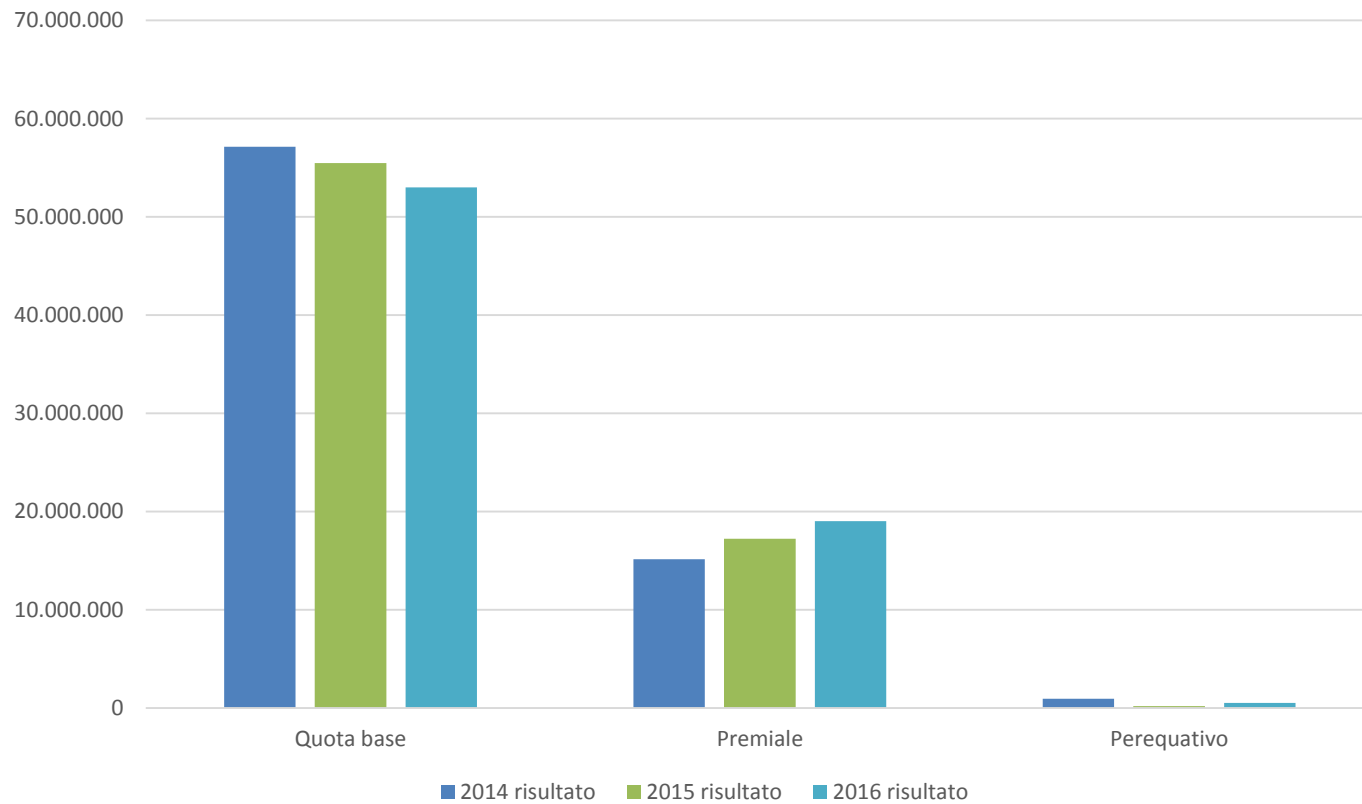
UNIVERSITÀ  
DEGLI STUDI  
DI FERRARA  
- EX LABORE FRUCTUS -

## Fondo di Finanziamento Ordinario (mld €)



UNIVERSITÀ DI FERRARA		2014		2015		2016	
		risultato	incidenza sul sistema	risultato	incidenza sul sistema	risultato	incidenza sul sistema
Quota base		57.149.074	1,12	55.490.356	1,13	52.995.399	1,13
Premiale	complessivo	15.151.974	1,25	17.228.605	1,24	19.026.775	1,33
	<i>di cui, domanda didattica o studenti attivi</i>	1.195.320	0,98	1.277.082	1,15	1.298.271	1,15
	<i>di cui, risultati didattica o internazionalizzazione</i>			1.037.741	1,07	1.105.359	1,11
	<i>di cui, VQR 2004-2010 o 2011-2014</i>	10.820.263	1,27	11.366.392	1,26	12.663.778	1,37
	<i>di cui, reclutamento</i>	3.136.391	1,29	3.547.390	1,28	3.959.367	1,40
Perequativo		941.607	0,90	189.460	0,18	494.348	0,25
<b>TOTALE</b>		<b>73.242.655</b>		<b>72.908.421</b>		<b>72.516.522</b>	<b>1,14</b>
Piani straordinari		2.398.519	1,40	2.457.144	1,39	3.154.777	1,38
Tirocini curriculari		91.610	1,21				
<b>TOTALE</b>		<b>75.732.784</b>		<b>75.365.565</b>	<b>1,15</b>	<b>75.671.299</b>	<b>1,15</b>
Fondo sostegno giovani e mobilità studenti, borse post lauream, tutorato		1.805.062	1,22	1.840.151	1,52	1.969.183	1,53
Mobilità internazionale		512.990	1,05	495.024	1,08	470.632	1,06
Tutorato		122.197	1,25	114.303	1,25	109.767	1,24
Programmazione e sviluppo sistema 2013-2015		433.488	1,08	548.415	1,04	153.863	0,33
<b>TOTALE</b>		<b>78.606.521</b>	<b>1,14</b>	<b>78.304.833</b>		<b>78.374.744</b>	

### FFO UNIFE 2014-2016



## Attivo patrimoniale 2015-2016

	2015	%	2016	%
<b>A) IMMOBILIZZAZIONI</b>				
I - IMMATERIALI	13.596.254	5,1%	13.541.257	5,3%
II - MATERIALI	56.057.067	21,2%	59.275.681	23,0%
III - FINANZIARIE	352.861	0,1%	285.158	0,1%
<b>TOTALE IMMOBILIZZAZIONI</b>	<b>70.006.183</b>	<b>26,5%</b>	<b>73.102.095</b>	<b>28,4%</b>
<b>B) ATTIVO CIRCOLANTE</b>				
I - RIMANENZE	12.764	0,0%	0	0,0%
II - CREDITI	55.894.238	21,2%	56.908.285	22,1%
III - ATTIVITA' FINANZIARIE	0	0,0%	0	0,0%
IV - DISPONIBILITA' LIQUIDE	137.014.882	51,9%	126.887.760	49,2%
<b>TOTALE ATTIVO CIRCOLANTE</b>	<b>192.921.884</b>	<b>73,0%</b>	<b>183.796.045</b>	<b>71,3%</b>
<b>C) RATEI E RISCONTI ATTIVI</b>	<b>1.178.118</b>	<b>0,4%</b>	<b>796.132</b>	<b>0,3%</b>
<b>TOTALE ATTIVO</b>	<b>264.106.184</b>	<b>100%</b>	<b>257.694.272</b>	<b>100%</b>

## Passivo 2015-2016

	2015	%	2016	%
<b>A) PATRIMONIO NETTO</b>				
I - FONDO DI DOTAZIONE	16.765.786	6,3%	16.811.528	6,5%
II - PATRIMONIO VINCOLATO	98.350.446	37,2%	105.522.822	40,9%
III - PATRIMONIO NON VINCOLATO	12.611.722	4,8%	8.930.450	3,5%
<b>TOTALE PATRIMONIO NETTO</b>	<b>127.727.954</b>	<b>48,4%</b>	<b>131.264.799</b>	<b>50,9%</b>
B) FONDI PER RISCHI E ONERI	9.527.192	3,6%	9.616.683	3,7%
C) TRATTAMENTO DI FINE RAPPORTO	0	0,0%	0	0,0%
D) DEBITI	23.475.000	8,9%	17.373.366	6,7%
E) RATEI E RISCONTI PASSIVI E CONTRIBUTI	103.376.039	39,1%	99.439.424	38,6%
<b>TOTALE PASSIVO</b>	<b>264.106.184</b>	<b>100%</b>	<b>257.694.272</b>	<b>100%</b>

## Conto economico 2015-2016

	2015	2016	DIFF.	%
<b>A) PROVENTI OPERATIVI</b>				
I - PROVENTI PROPRI	23.356.764	24.761.614	1.404.850	6,0%
II - CONTRIBUTI	91.610.083	92.764.602	1.154.520	1,3%
III - PROVENTI PER ATTIVITA' ASS.	7.640.291	6.928.798	-711.493	-9,3%
IV - PROVENTI GEST. DIRETTA DIRITTO STUDIO	0	0	0	0,0%
V - ALTRI PROVENTI E RICAVI DIVERSI	14.625.561	14.787.636	162.075	1,1%
VI - VARIAZIONE RIMANENZE	-3.626	-12.764	-9.138	252,0%
VII - INCREMENTO IMMOB. LAVORI INTERNI	0	0	0	
<b>TOTALE PROVENTI OPERATIVI</b>	<b>137.229.072</b>	<b>139.229.886</b>	<b>2.000.814</b>	<b>1,5%</b>
<b>B) COSTI OPERATIVI</b>				
VIII - COSTI DEL PERSONALE	82.465.617	81.258.732	-1.206.886	-1,5%
IX - COSTI GESTIONE CORRENTE	39.460.054	40.719.505	1.259.451	3,2%
X - AMMORTAMENTI E SVALUTAZIONI	4.683.740	5.380.502	696.762	14,9%
XI - ACCANTONAMENTI RISCHI E ONERI	1.527.901	3.624.462	2.096.561	137,2%
X - ONERI DIVERSI DI GESTIONE	1.935.846	2.694.714	758.869	39,2%
<b>TOTALE COSTI OPERATIVI</b>	<b>130.073.158</b>	<b>133.677.914</b>	<b>3.604.756</b>	<b>2,8%</b>
<b>DIFFERENZA TRA PROVENTI E COSTI OPERATIVI (A-B)</b>	<b>7.155.914</b>	<b>5.551.972</b>	<b>-1.603.942</b>	<b>-1,3%</b>

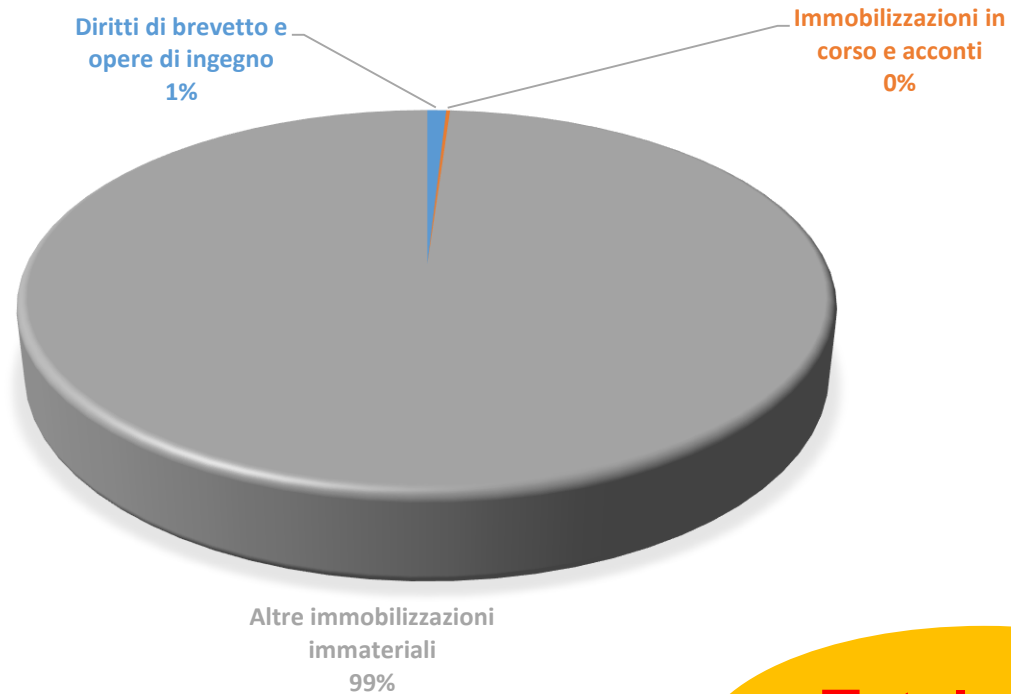


## Proventi 2015-2016

	2015	2016	DIFF.	%
C) PROVENTI E ONERI FINANZIARI	909	3.333	2.424	266,8%
D) RETTIFICHE ATTIVITA' FINANZIARIE	0	-425	-425	
E) PROVENTI E ONERI STRAORDINARI	884.929	140.319	-744.610	-84,1%
RISULTATO PRIMA DELLE IMPOSTE	8.041.752	5.695.198	-2.346.554	-29,2%
IMPOSTE	5.122.764	4.947.198	-175.566	-3,4%
<b>RISULTATO DELL'ESERCIZIO</b>	<b>2.918.988</b>	<b>748.000</b>	<b>-2.170.988</b>	<b>-74%</b>

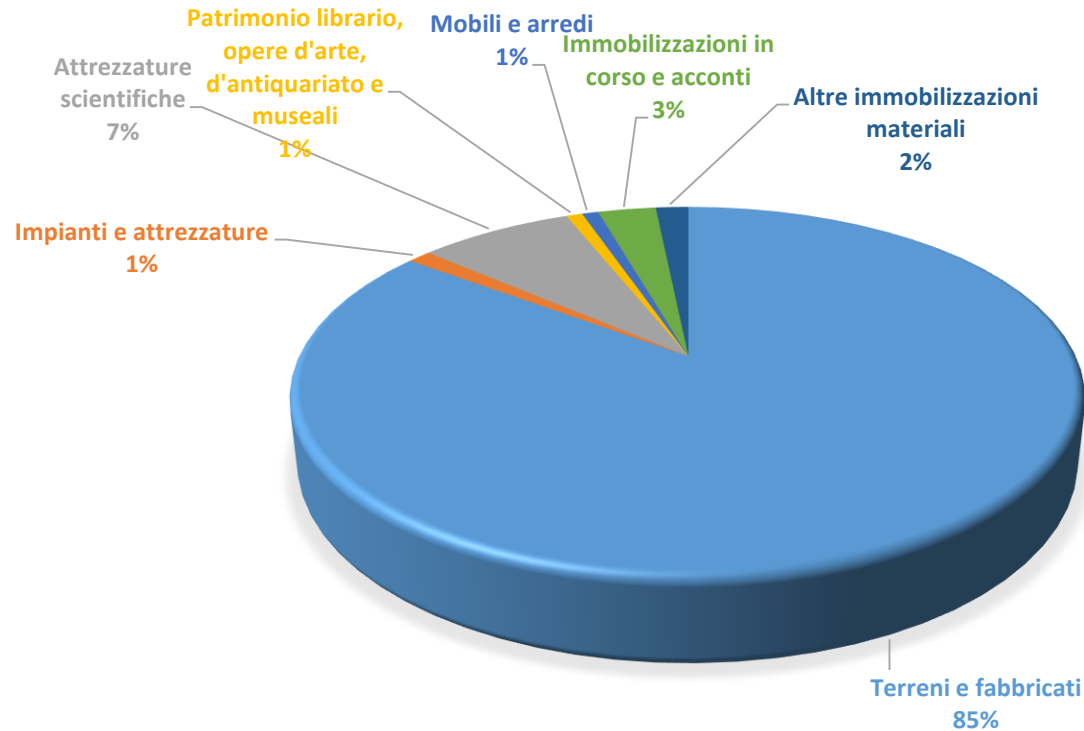


## IMMOBILIZZAZIONI IMMATERIALI



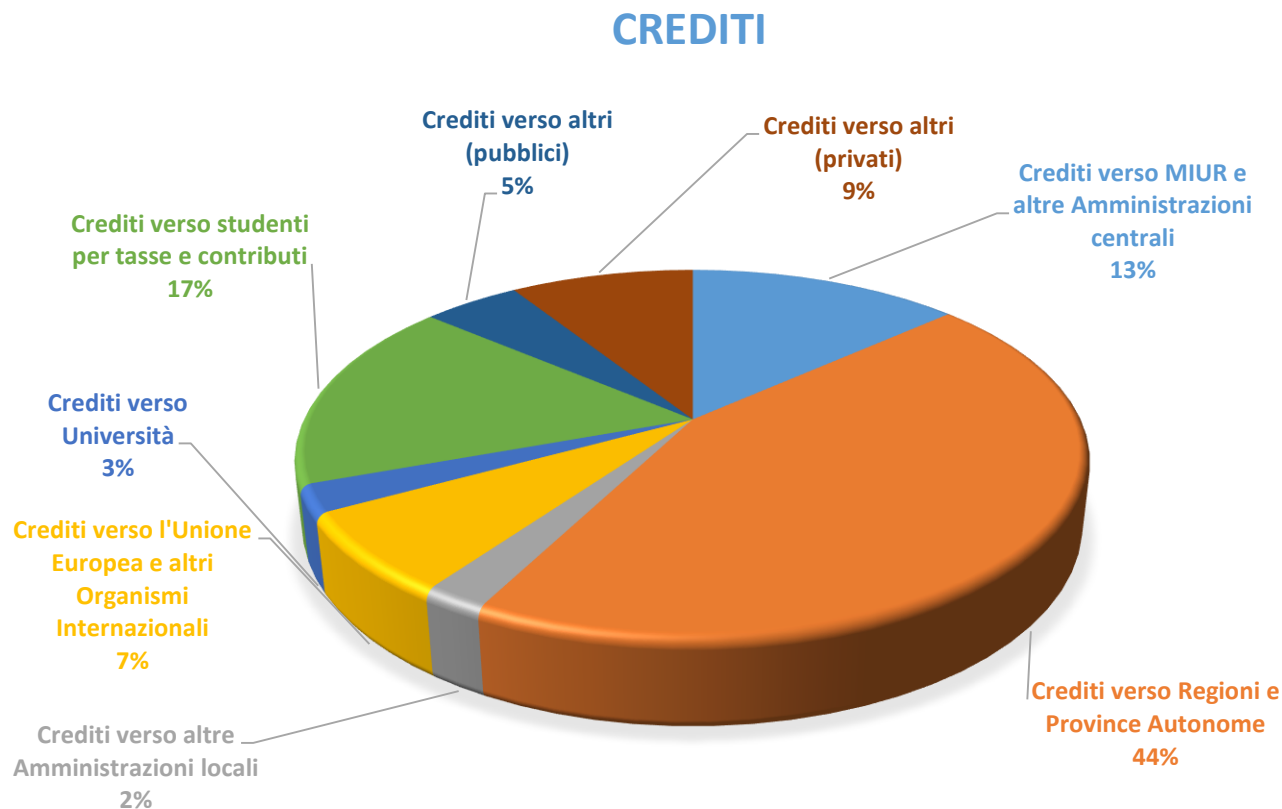
**Totale 13,5 milioni**

## IMMOBILIZZAZIONI MATERIALI



**Totale 59,3 milioni**

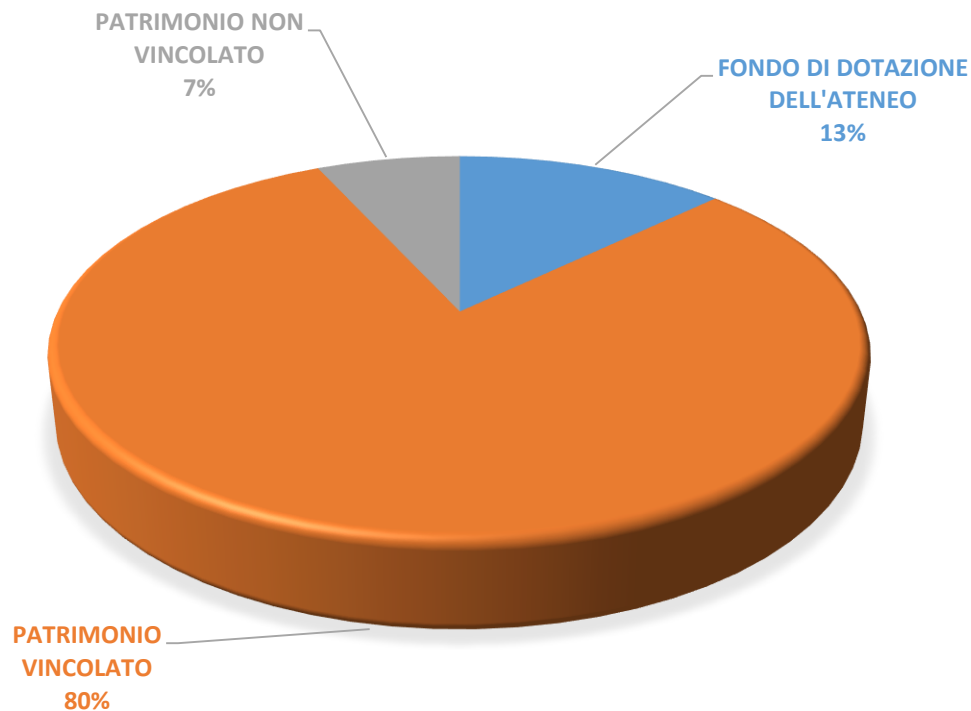
# Composizione attivo



**Totale 56,9 milioni**

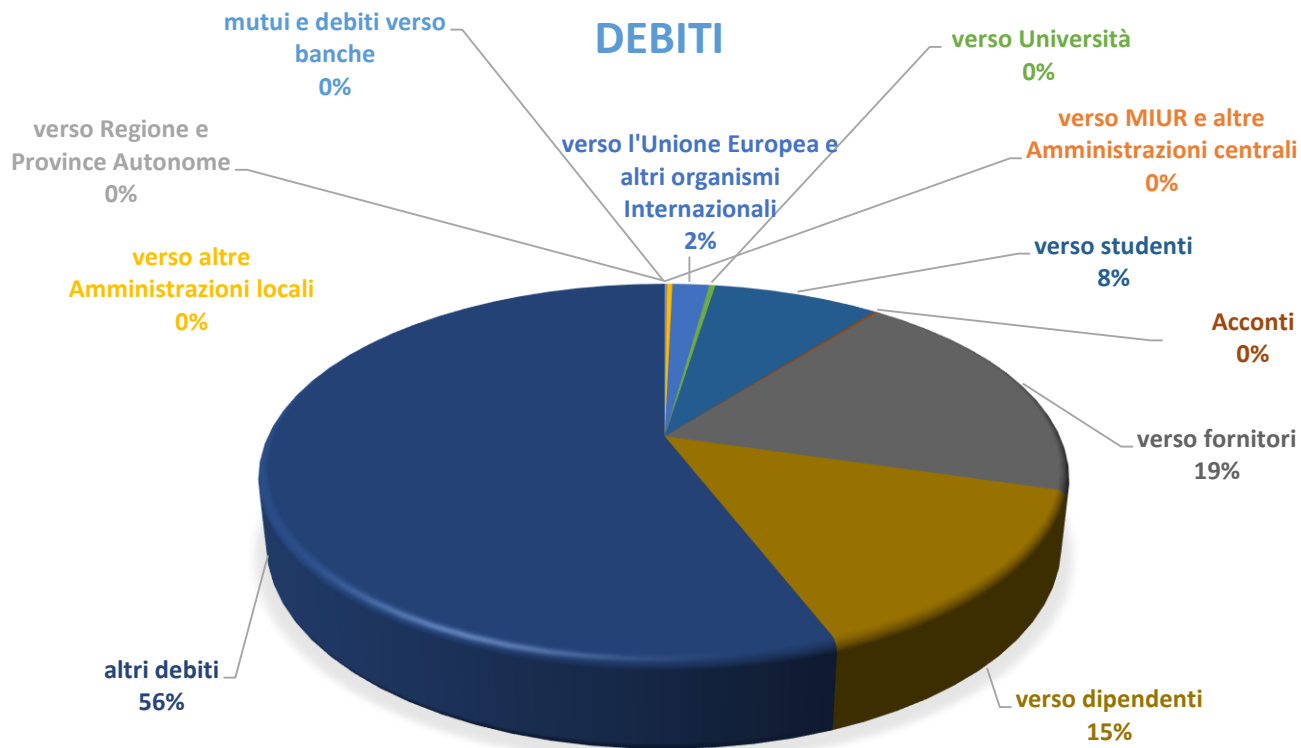
# Composizione patrimonio netto

## PATRIMONIO NETTO



**Totale 131,3  
milioni**

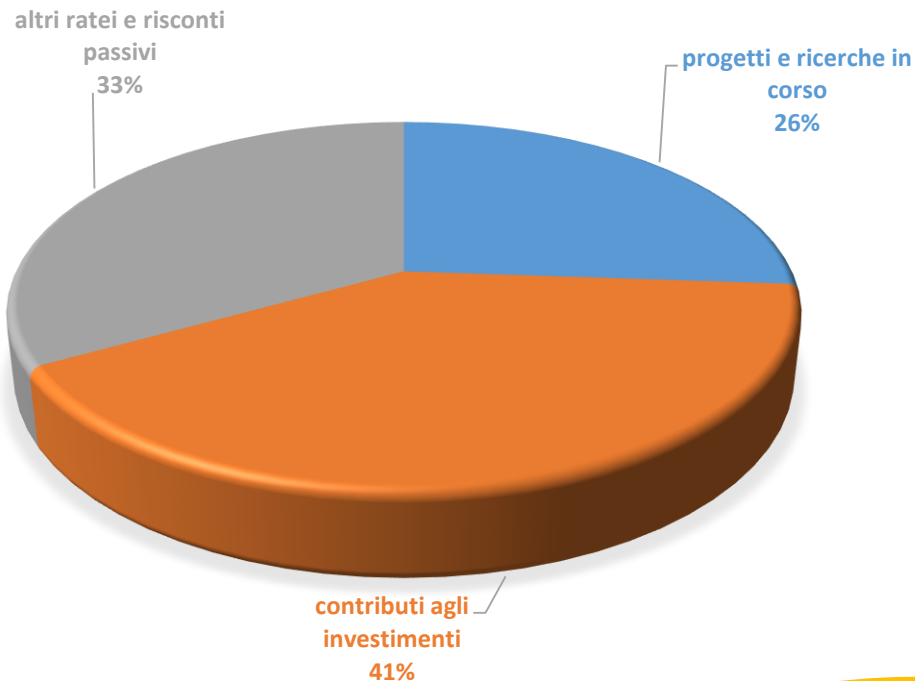
# Composizione passivo



**Totale 17,4 milioni**

## RISCONTI PASSIVI

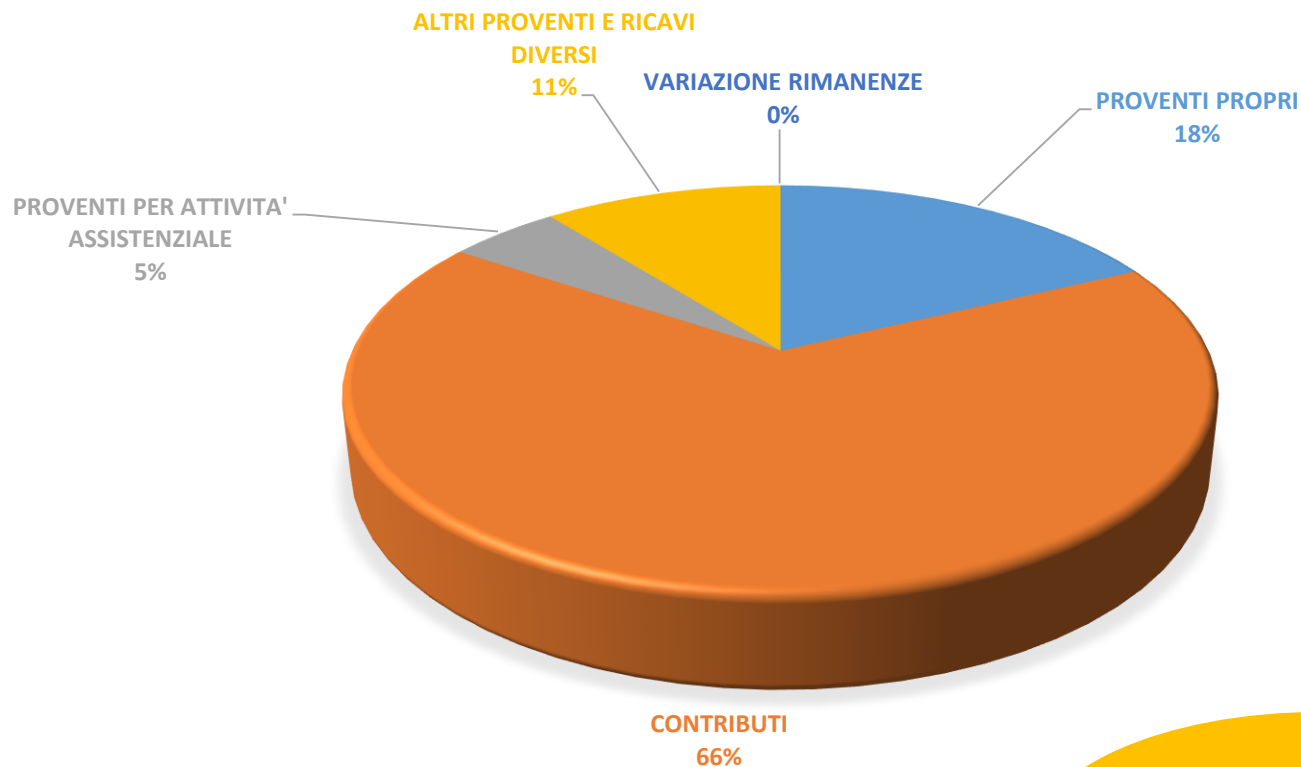
Relativi a:  
contribuzione studenti,  
contributi assicurativi terremoto,  
contributi per assegni di ricerca,  
ecc...



**Totale 99,4  
milioni**

# Conto economico - proventi

## PROVENTI OPERATIVI

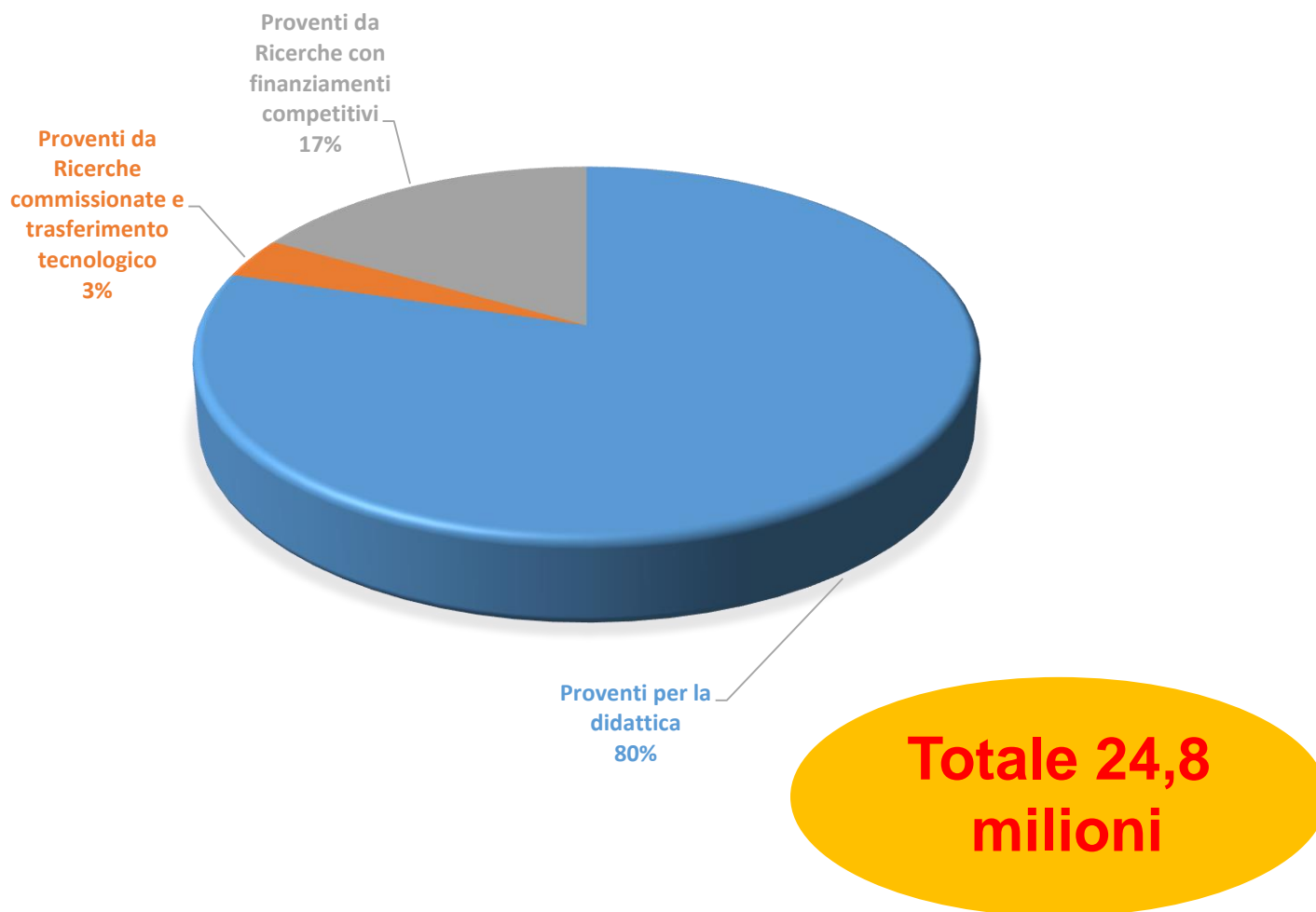


**Totale 139,2  
milioni**



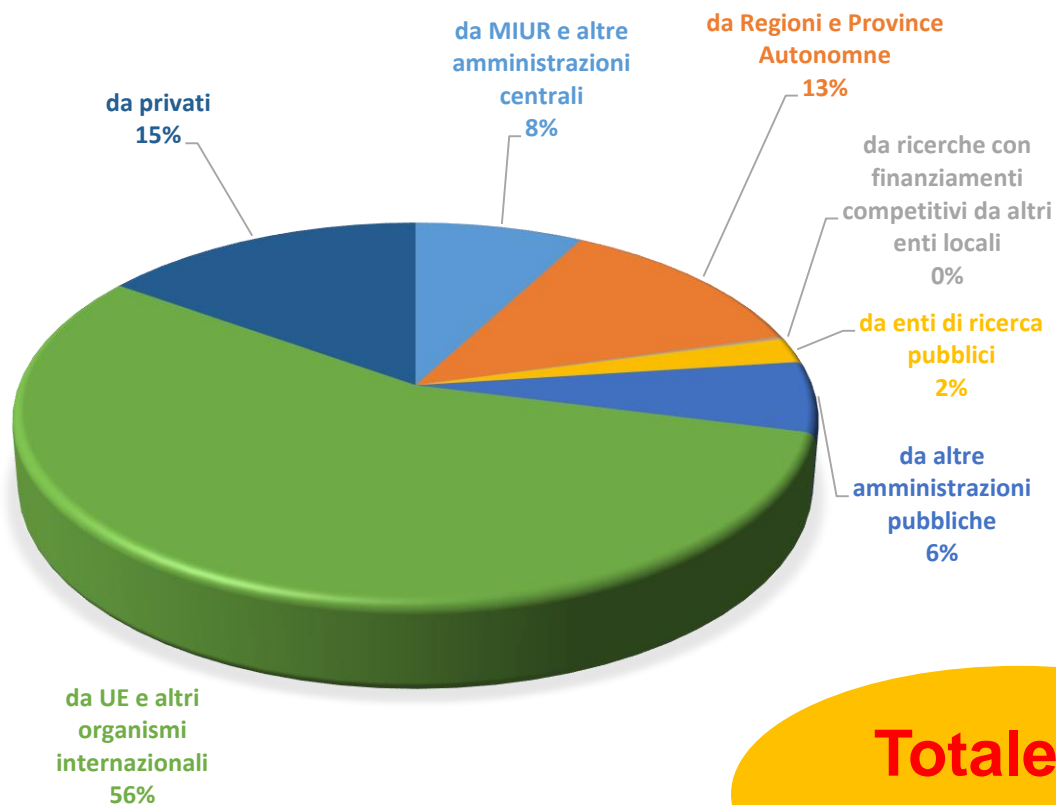
# Conto economico - proventi

## PROVENTI PROPRI



# Conto economico - proventi

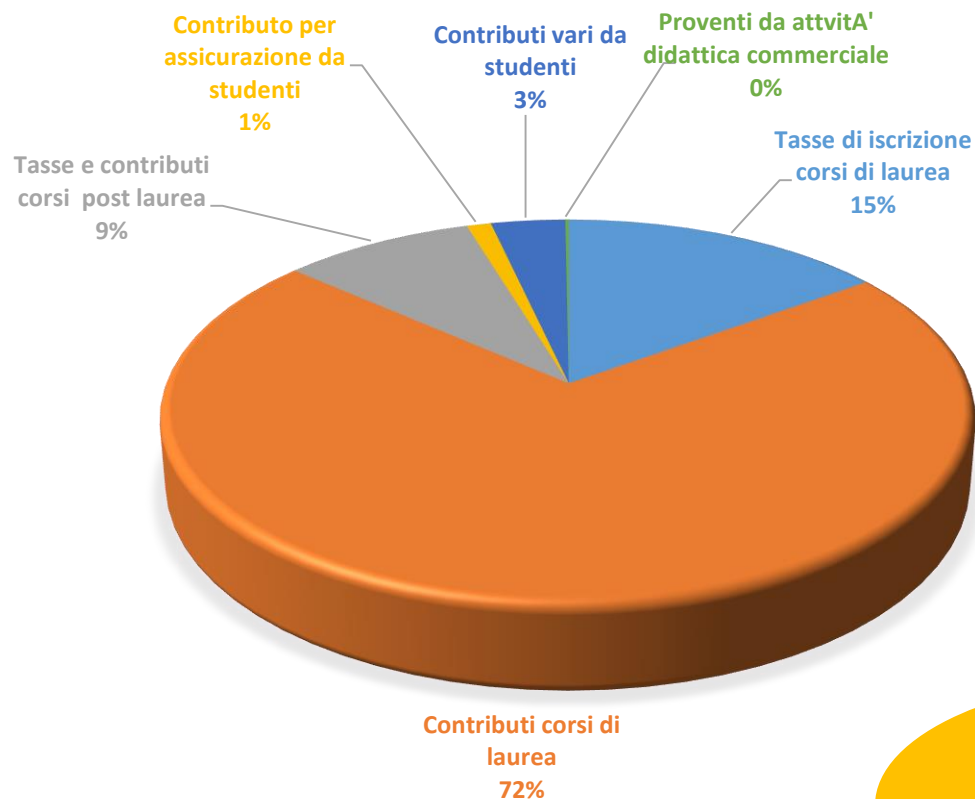
## PROVENTI CON FINANZIAMENTI COMPETITIVI



**Totale 4,2 milioni**

# Conto economico - proventi

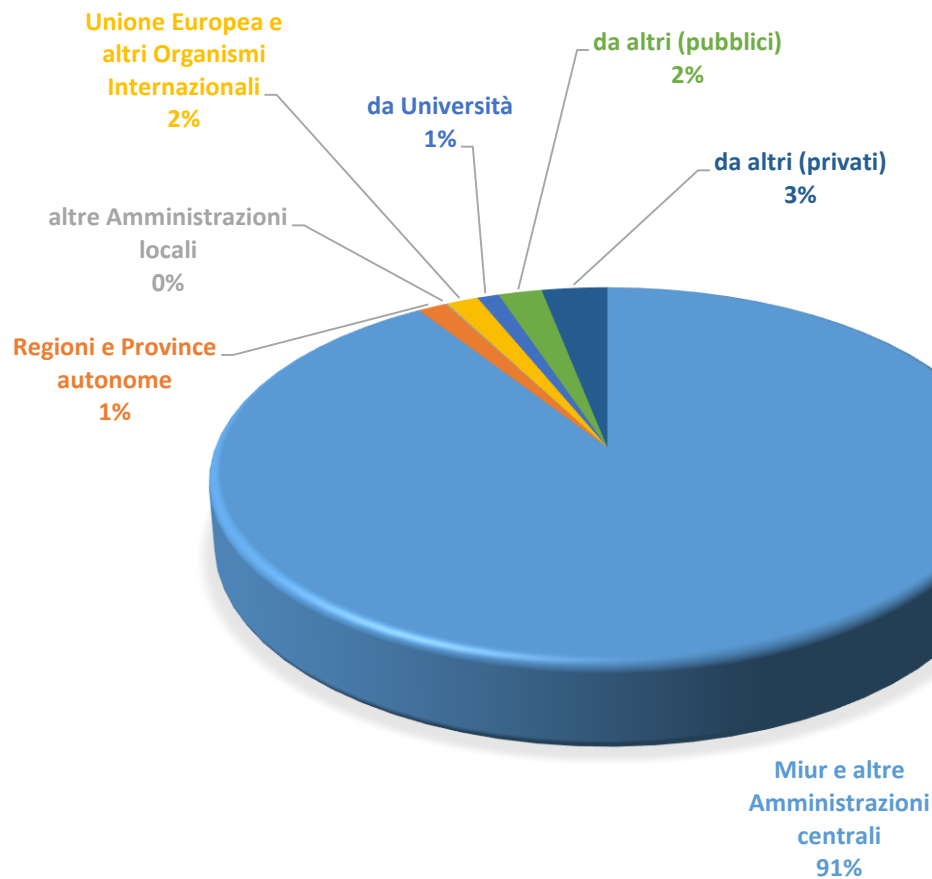
## PROVENTI PER LA DIDATTICA



**Totale 19,7 milioni**

# Conto economico - proventi

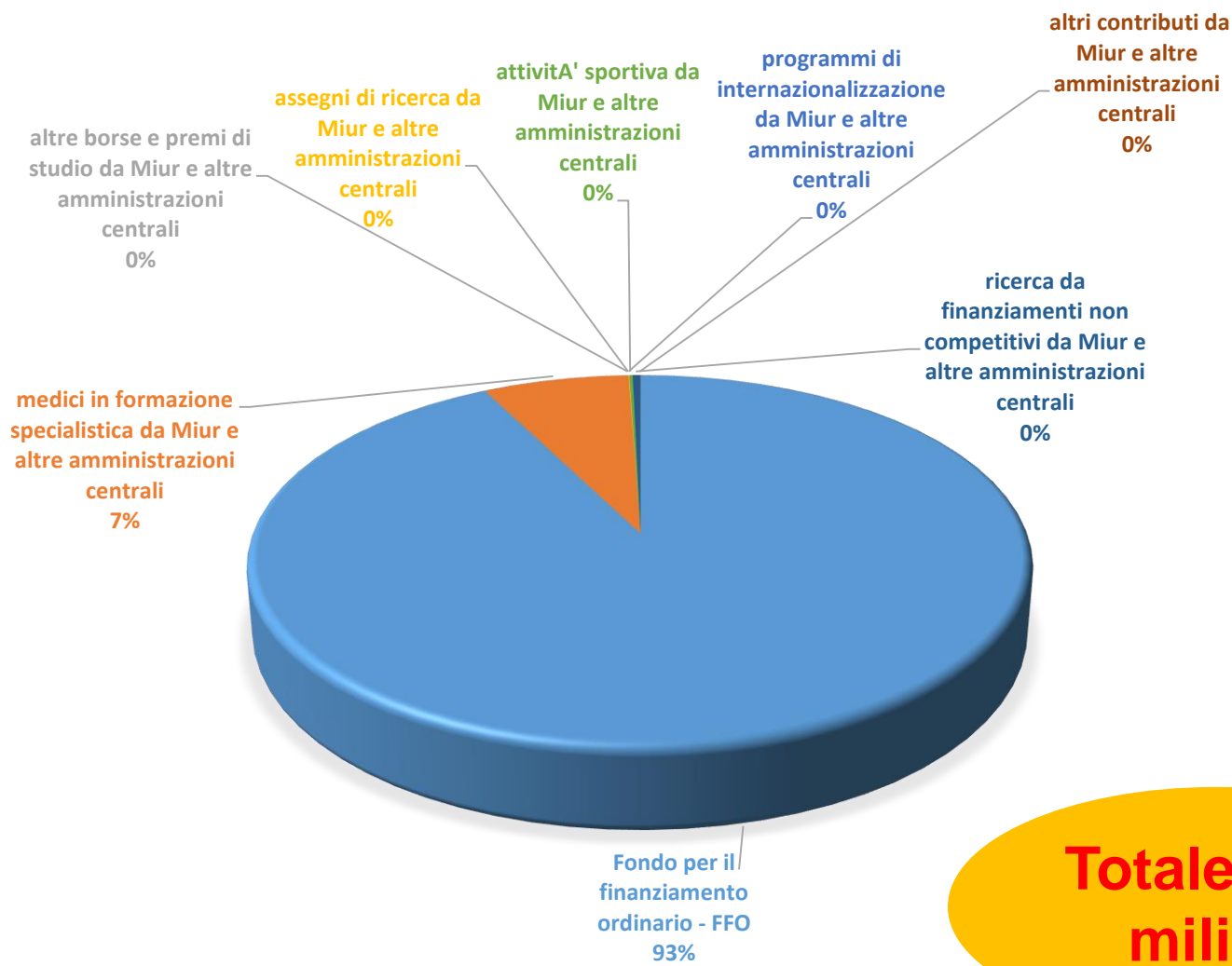
## CONTRIBUTI



**Totale 92,8 milioni**

# Conto economico - proventi

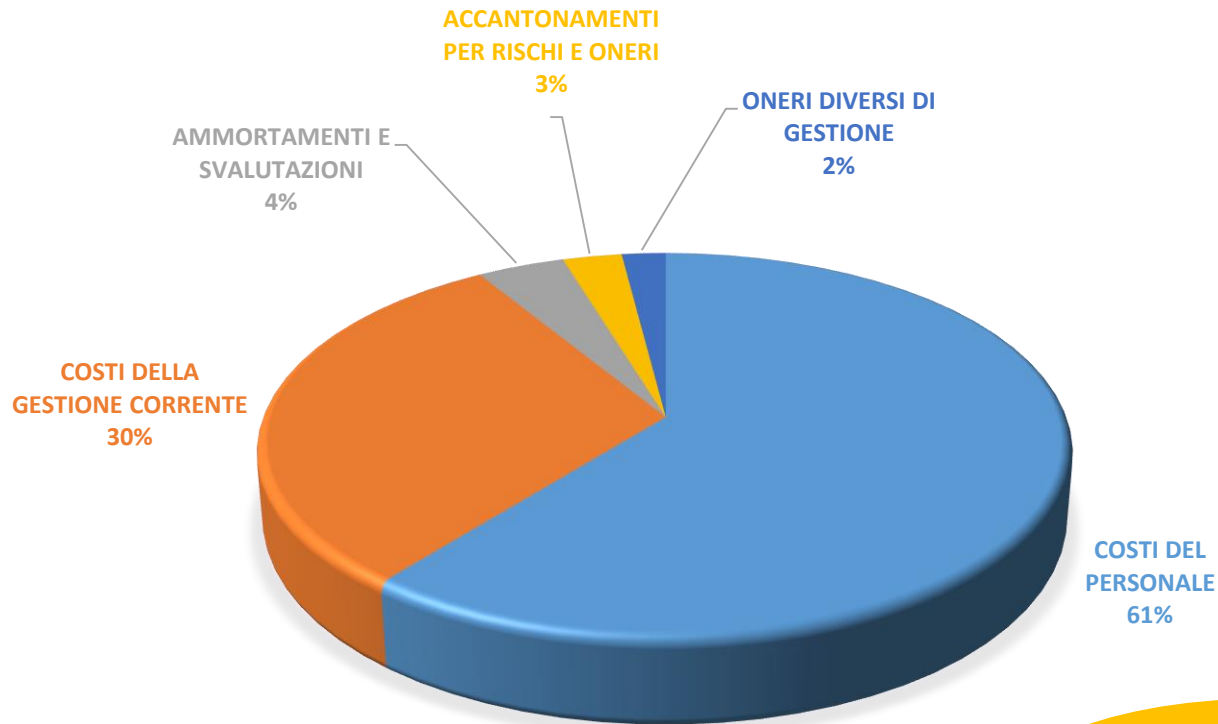
## CONTRIBUTI DA MIUR E ALTRE AMM. CENTR.



**Totale 84,3 milioni**

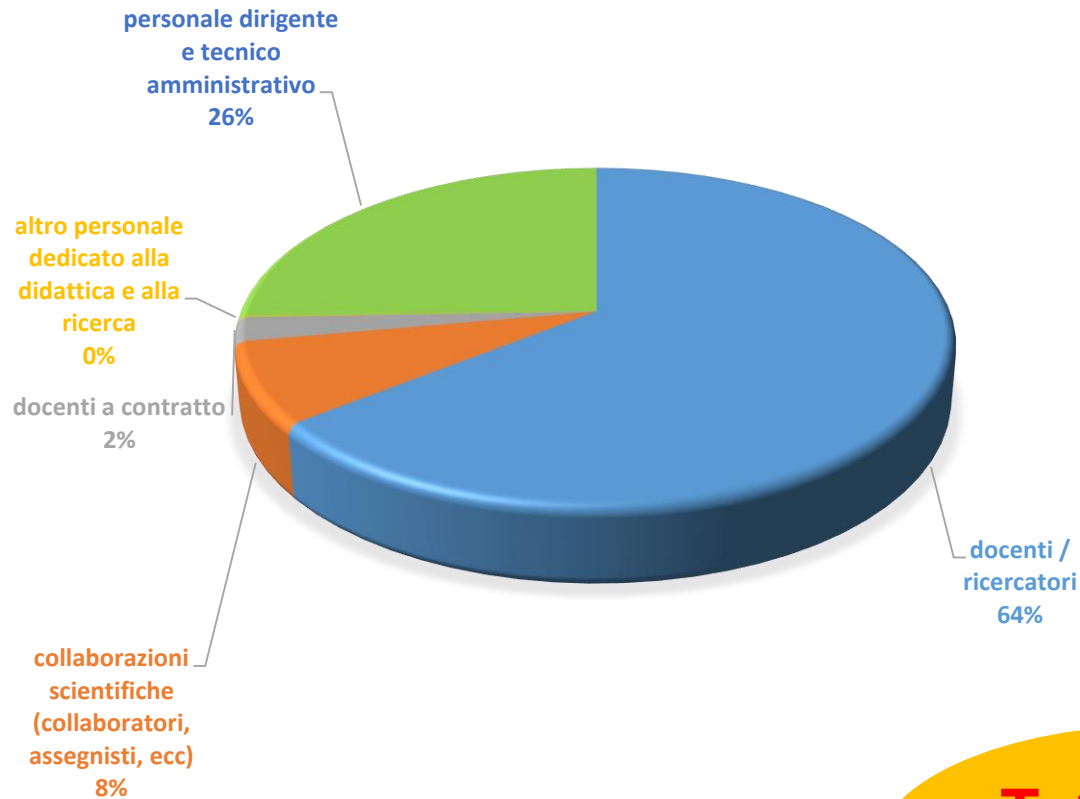
# Conto economico - costi

## COSTI OPERATIVI



**Totale 133,7  
milioni**

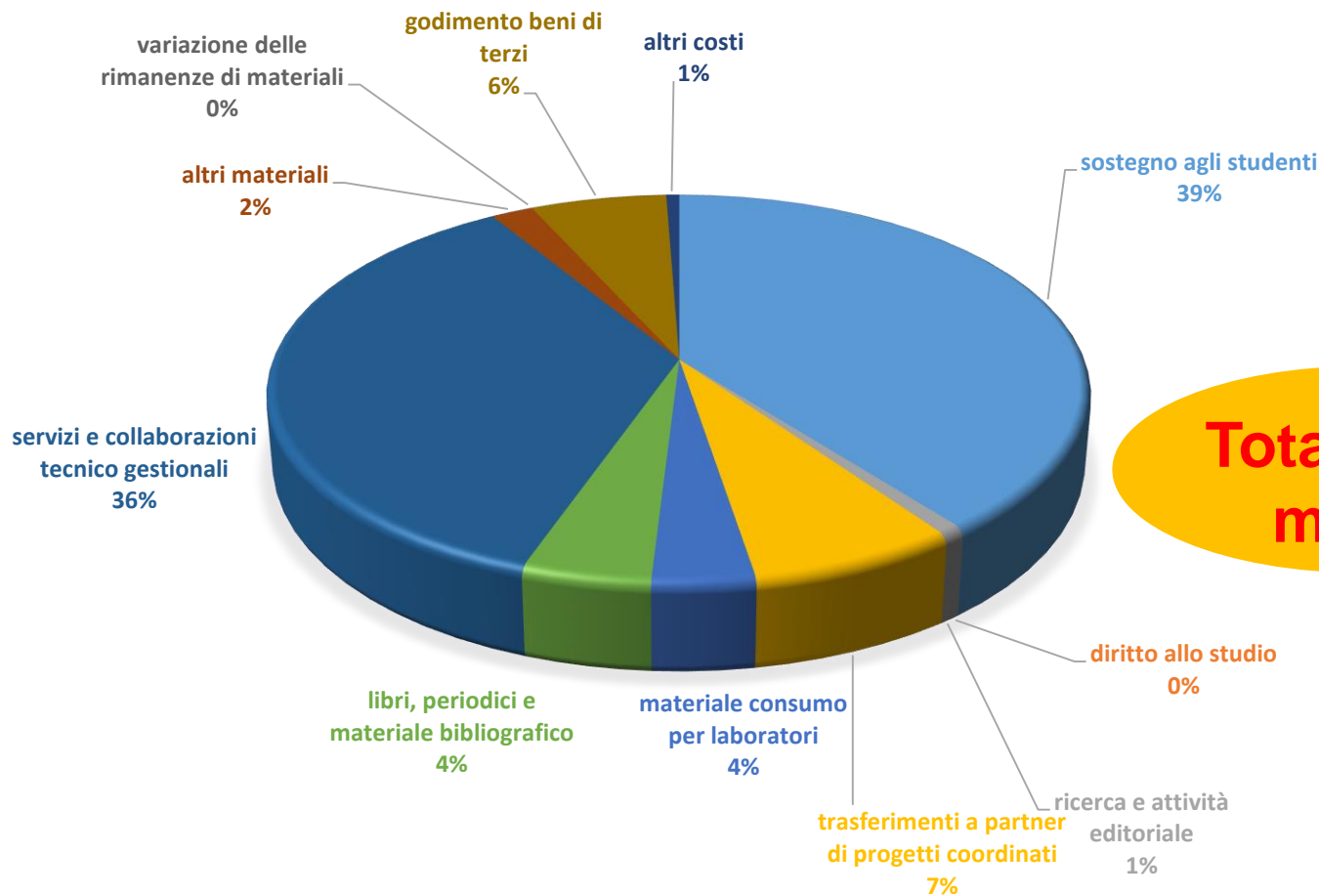
### COSTI DEL PERSONALE



**Totale 81,3 milioni**

# Conto economico - costi

## COSTI GESTIONE CORRENTE

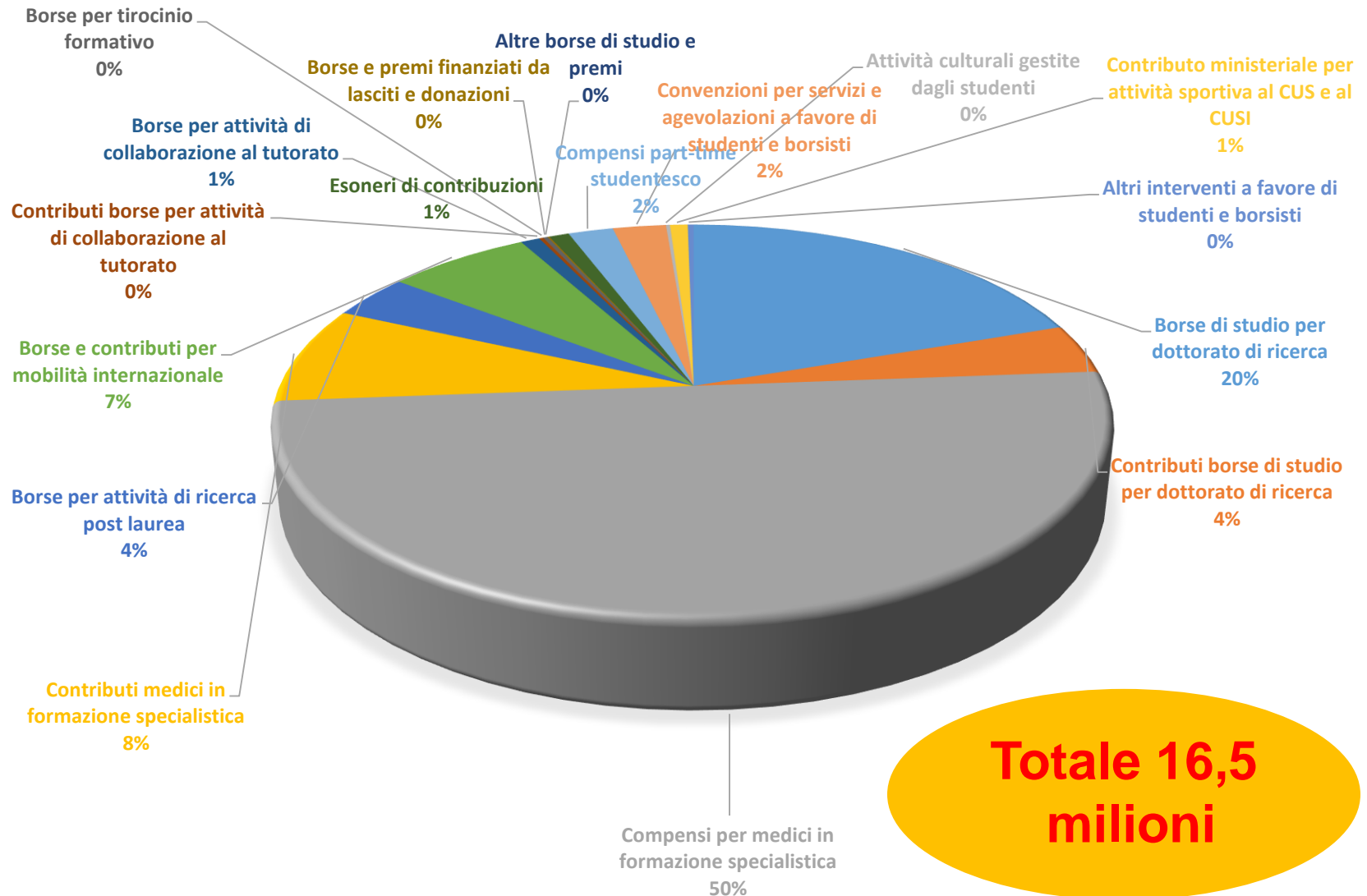


**Totale 40,7 milioni**



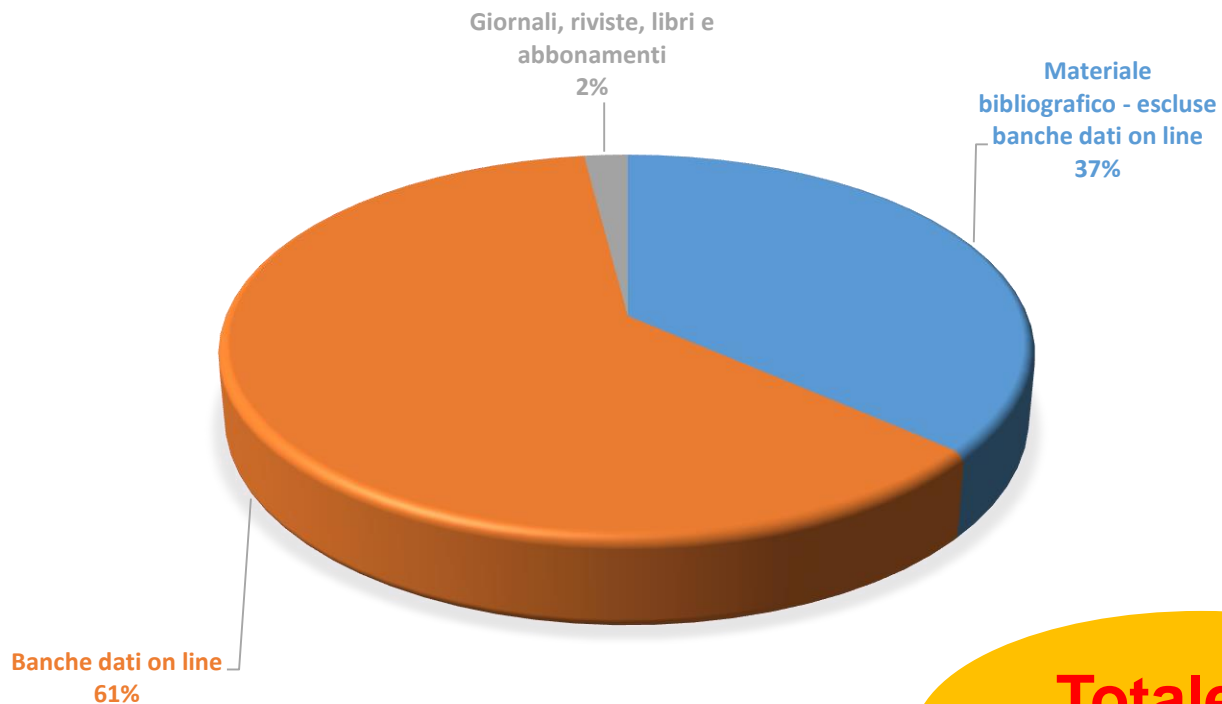
# Conto economico - costi

## COSTI PER SOSTEGNO AGLI STUDENTI



# Conto economico - costi

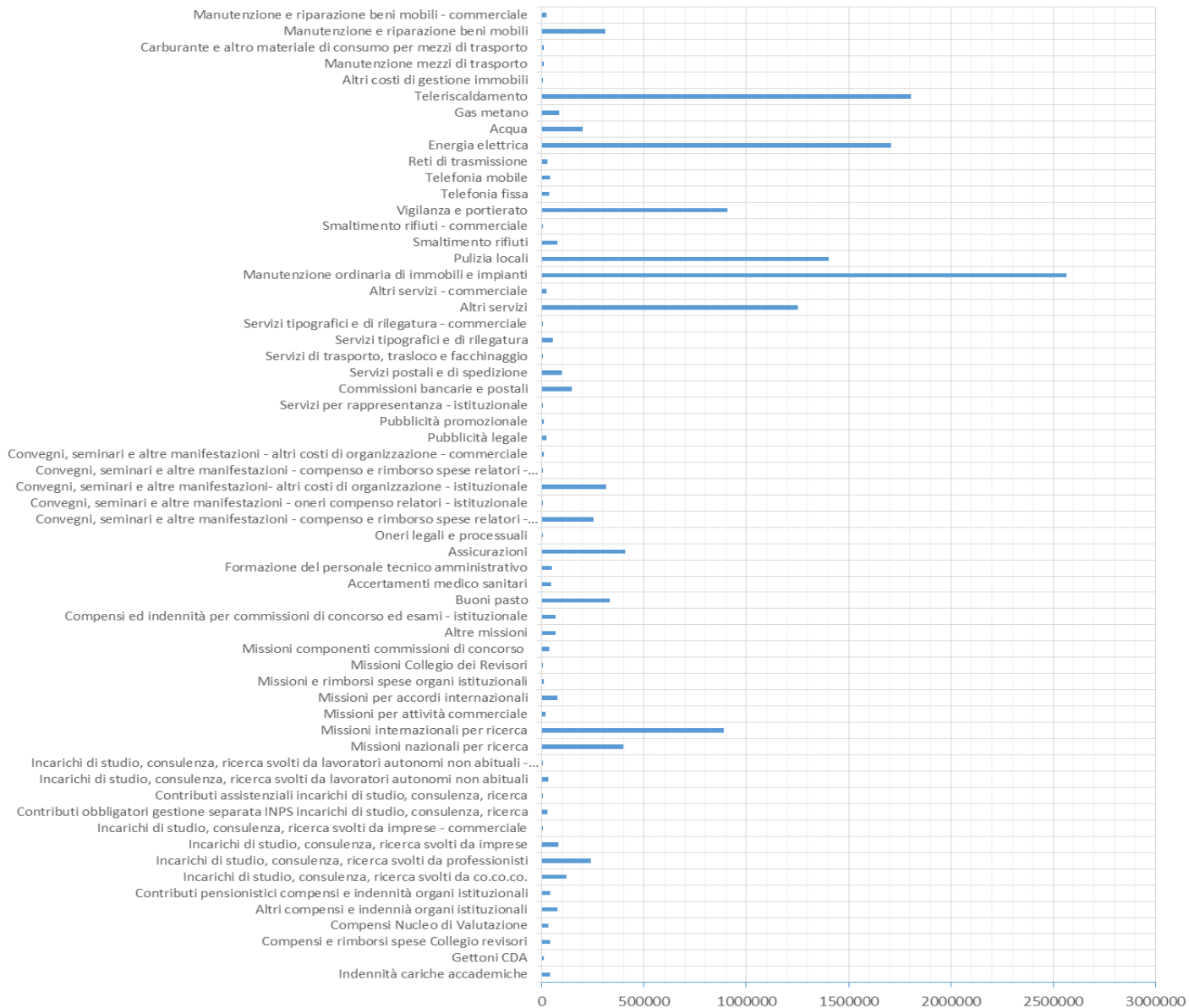
## BIBLIOTECHE



**Totale 1,8 milioni**

# Conto economico - costi

## Servizi e collaborazioni tecnico gestionali



**Totale  
14,6  
milioni**

# I flussi finanziari

<b>1) FLUSSO MONETARIO (CASH FLOW) GENERATO/ASSORBITO DELLA GESTIONE CORRENTE</b>	
Risultato netto	748.000
<i>Rettifica voci che non hanno avuto effetto sulla liquidità</i>	
Ammortamento e Svalutazioni	3.218.331
Variazione netta del Fondo Rischi ed Oneri	89.491
Variazione netta dal TFR	0
Altre Rettifiche (Utilizzo riserve da co.fi. nei ricavi, ecc.)	2.743.103
<b>Totale flusso monetario (cash flow) assorbito/generato dalla variazione del capitale circolante</b>	<b>6.798.926</b>
<b>2) FLUSSO MONETARIO (CASH FLOW) GENERATO/ASSORBITO DELLA VARIAZIONE DEL CAPITALE CIRCOLANTE</b>	
Aumento/Diminuzioni dei Crediti	-1.014.047
Variazione delle Rimanenze	12.764
Aumento/Diminuzione dei Debiti	-6.097.908
Variazioni di altre voci del capitale circolante	-1.391.431
<b>Totale flusso monetario (cash flow) assorbito/generato dalla variazione del capitale circolante</b>	<b>-8.490.622</b>
<b>A) FLUSSO DI CASSA OPERATIVO (CASH FLOW) OPERATIVO (1+2)</b>	<b>-1.691.697</b>
<b>INVESTIMENTI IN IMMOBILIZZAZIONI</b>	
Materiali	-7.809.847,91
Immateriali	-734.872,21
Finanziarie	67.278
<b>B) FLUSSO MONETARIO DA ATTIVITA' DI INVESTIMENTO/DISINVESTIMENTO</b>	<b>-8.477.442</b>
<b>ATTIVITA' DI FINANZIAMENTO</b>	
Aumento di Capitale	45.742
Variazione netta del capitale a medio e lungo termine	-3.725
<b>C) FLUSSO MONETARIO (CASH FLOW) DI ATTIVITA' DI FINANZIAMENTO</b>	<b>42.017</b>
<b>D) FLUSSO MONETARIO (CASH FLOW) DELL'ESERCIZIO (A+B+C)</b>	<b>-10.127.122</b>
Disponibilità monetaria netta iniziale	137.014.882
Disponibilità monetaria netta finale	126.887.760
<b>FLUSSO MONETARIO (CASH FLOW) DELL'ESERCIZIO (D)</b>	<b>-10.127.122</b>



UNIVERSITÀ  
DEGLI STUDI  
DI FERRARA  
- EX LABORE FRUCTUS -

*Grazie  
dell'attenzione!*

**AREA ECONOMICO-FINANZIARIA**

**[www.unife.it/at/bilanci](http://www.unife.it/at/bilanci)**